



 SUPERFICIE <i>Surface area</i>	 EXPOSITION <i>Exhibition</i>	 PLÉNIÈRE <i>Plenary</i>	 COCKTAIL <i>Cocktail</i>	 REPAS ASSIS <i>Sit-down meal</i>
3 025 m² 3,025m ²	158 stands (9m²) 158 booths (9m ²)	2 700 pers. 2,700 people	2 800 pers. 2,800 people	2 000 pers. (200 tables x 10 pers.) 2,000 people (200 tables x 10 people)


► Un bureau d'études intégré permet de réaliser des configurations sur-mesure pour répondre à tous les besoins.

An in-house design office enables custom configurations to meet every need.

ESPACE PLURIEL

MULTIPURPOSE AREA

FICHE TECHNIQUE / TECHNICAL SHEET



ESPACE

- Surface : 3 025 m² (L 56 m x l 54 m)
- Hauteur sous poutre : 7 m
- Sol béton, finition surface quartz
- Charge au sol : 500 kg/m²
- Divisible en 2 espaces par un mur mobile isophonique
- Module 1 : 1 000 m² (L 18,5 m x l 54 m) verrière ouest - vélum sous poutres
- Module 2 : 2 025 m² (L 37,5 m x l 54 m)

ÉQUIPEMENTS

- Office traiteur
- Espace de stockage de 100 m²
- 2 rampes d'accès (L 12 m x l 3,60 m)
- 2 quais de déchargement
- Porte coulissante (l 5,5 m x h 3 m) avec accès direct au quai de livraison
- 2 arrivées d'eau

PRESTATIONS TECHNIQUES EXCLUSIVES BEAM

- Sonorisation générale
- Trappes techniques pour électricité et réseaux tous les 40 m²
- Points d'accroche

AREA

- Surface area: 3,025m² (56m long x 54m wide)
- Floor-to-ceiling height: 7m
- Concrete floor, quartz-coated finish
- Floor load: 500kg/m²
- Divisible into 2 areas using a soundproof partition wall
- Module 1: 1,000m² (18.5m long x 54m wide) east window - beamed canopy
- Module 2: 2,025m² (37.5m long x 54m wide)

FACILITIES

- Catering office
- 100m² storage area
- 2 access ramps (12m long x 3.6m wide)
- 2 delivery bays
- Sliding door (5.5m long x 3m high) with direct access to delivery bay
- 2 water outlets

TECHNICAL FACILITIES BEAM EXCLUSIVES

- General PA system
- Technical trap doors for power supply and networks located every 40m²
- Attachment points