


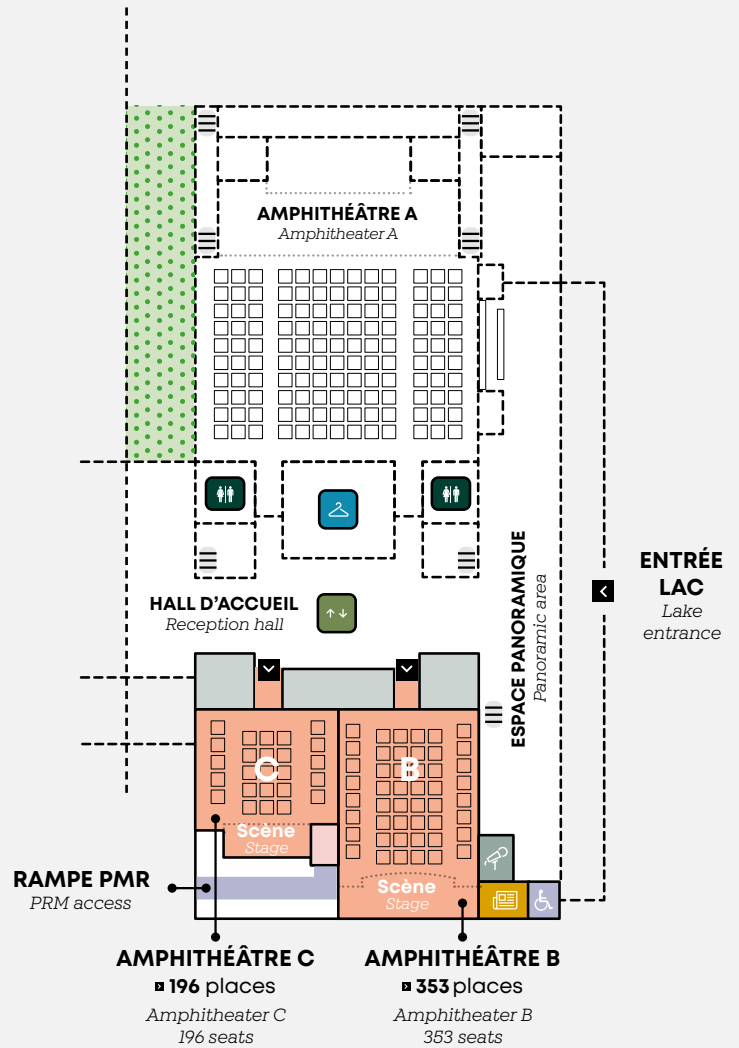




-  **ACCÈS PMR**  
PRM access
-  **LOCAL TECHNIQUE**  
Technical room
-  **SALLE DES CONFÉRENCIERS**  
Speakers' room
-  **SALLE DE PRESSE**  
Pressroom
-  **ESCALIERS**  
Stairs
-  **ASCENSEUR**  
Elevator



	 <b>SUPERFICIE</b> Surface area	 <b>PLÉNIÈRE</b> Plenary
<b>AMPHITHÉÂTRE B</b>	<b>384 m<sup>2</sup></b> 384 m <sup>2</sup>	<b>353 pers.</b> 353 people
<b>AMPHITHÉÂTRE C</b>	<b>252 m<sup>2</sup></b> 252 m <sup>2</sup>	<b>196 pers.</b> 196 people

# AMPHITHÉÂTRES B & C

## AUDITORIUMS B & C

FICHE TECHNIQUE / TECHNICAL SHEET

### ESPACE AMPHI B - 353 places

- 343 places + 10 emplacements PMR
- Bloc central de 247 sièges
- 2 pavés latéraux de 48 sièges chacun
- Largeur 16 m / Profondeur 24 m

### SCÈNE : 52 m<sup>2</sup>

- Hauteur de plateau de scène : 0,60 m
- Ouverture de scène : largeur 13 m et hauteur de plafond 7,50 m
- Profondeur : 4 m
- Taille écran 11 m x 5 m ou projection sur mur fond de scène
- Distance de projection/fond de scène : 25 m
- Mobilier de scène : tables conférence ou tables basses et fauteuils
- Charge au sol : 500 kg/m<sup>2</sup>
- Accès PMR

### ESPACE AMPHI C - 196 places

- 190 places + 6 emplacements PMR
- Bloc central de 124 sièges
- 2 pavés latéraux de 33 sièges chacun
- Largeur 14 m / profondeur 18 m

### SCÈNE : 38 m<sup>2</sup>

- Hauteur de plateau de scène : 0,50 m
- Ouverture de scène : largeur 10 m et hauteur de plafond 5,70 m
- Profondeur : 3,80 m
- Taille écran 7,50 m x 4,50 m ou projection sur mur fond de scène
- Distance de projection/fond de scène : 18 m
- Mobilier de scène : tables conférence ou tables basses et fauteuils
- Charge au sol : 500 kg/m<sup>2</sup>
- Accès PMR

### ÉQUIPEMENTS ET PRESTATIONS EXCLUSIVES BEAM

- Fauteuils avec prises USB
- Régie technique de 22 m<sup>2</sup>
- Eclairage, jeux d'orgues 6 voies
- Traduction simultanée : 2 cabines - 3 langues
- Signalétique dynamique en entrée de salle
- Toute autre prestation audiovisuelle sur devis

### AREA AUDITORIUM B - 353 seats

- Capacity: 343 seats + 10 PRM spaces
- Central section - 247 seats
- 2 lateral sections, 48 seats each
- 16m wide / 24m long

### Stage : 52 m<sup>2</sup>

- Stage floor height: 0.60m
- Proscenium: 13m wide x 7.5m high
- Depth: 4m
- Screen size: 11m x 5m or projection onto backstage wall
- Projection booth / stage background distance: 25m
- Stage furniture: conference or low tables, armchairs
- Floor load: 500kg/m<sup>2</sup>
- PRM access

### AREA AUDITORIUM C - 196 seats

- Capacity: 190 seats + 6 PRM spaces
- Central section - 124 seats
- 2 lateral sections, 33 seats each
- 14m wide / 18m long

### Stage : 38 m<sup>2</sup>

- Stage floor height: 0.50m
- Proscenium: 10m wide x 5.7m high
- Depth: 3.8m
- Screen size 7.5m x 4.5m or projection onto backstage wall
- Projection booth / stage background distance: 18m
- Stage furniture: conference or low tables, armchairs
- Floor load: 500kg/m<sup>2</sup>
- PRM access

### FACILITIES AND EQUIPMENT BEAM EXCLUSIVES

- Chairs with usb plug
- Control booth: 22m<sup>2</sup>
- Lighting: 6-way light organ
- Simultaneous interpretation: 2 booths, 3 languages
- Active display at auditorium entrance
- Other audiovisual facilities subject to quote