




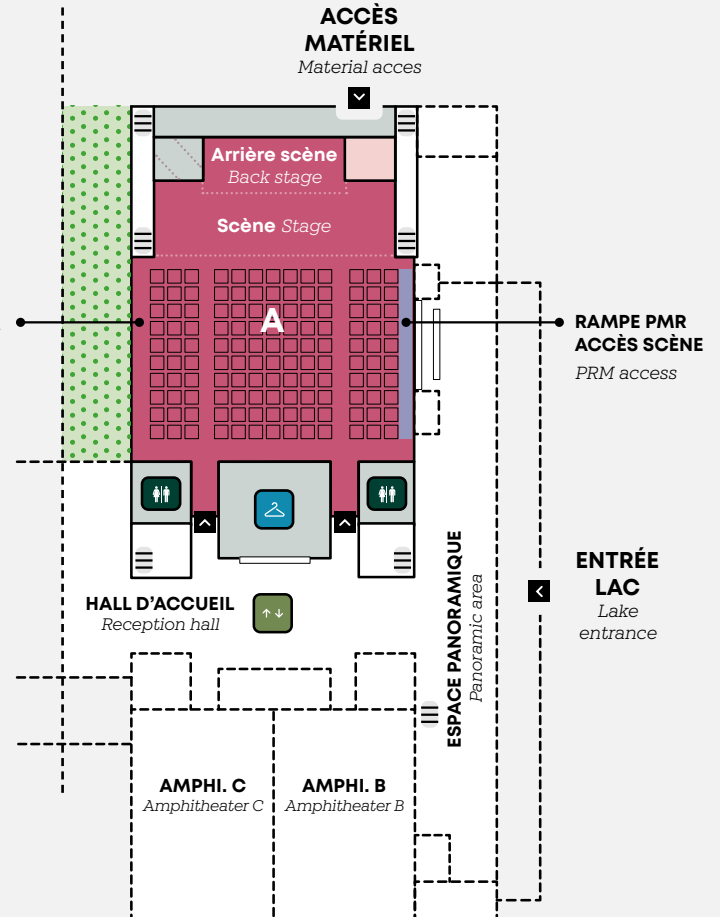


RDC
Ground floor





-  **SAS LIVRAISON**
Delivery access
-  **STOCKAGE**
Storage
-  **VESTIAIRE**
Cloakroom
-  **ESCALIERS**
Stairs
-  **ASCENSEUR**
Elevator

AMPHITHÉÂTRE A

▣ 937 places
Amphitheater A
1363 m²

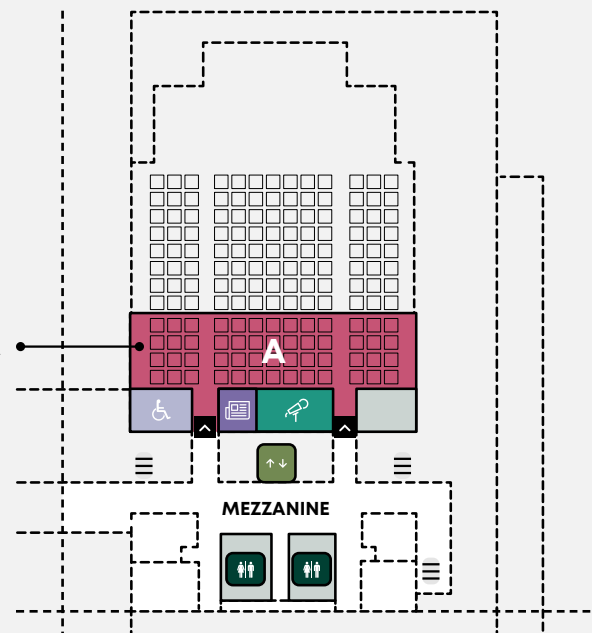


ÉTAGE
Upper level

-  **ACCÈS PMR**
PRM access
-  **CABINES DE TRADUCTION**
Interpreting booths
-  **RÉGIE**
Technical control room
-  **LOCAL TECHNIQUE**
Technical room

AMPHITHÉÂTRE A (BALCON)

▣ 340 places
Amphitheater A (balcony)
340 seats



AMPHITHÉÂTRE A

AUDITORIUM A

FICHE TECHNIQUE / TECHNICAL SHEET

ESPACE - 1 293 places

PARTERRE : 937 places

- 917 places + 20 emplacements PMR
- Bloc central de 517 sièges
- 2 pavés latéraux de 180 sièges chacun
- 20 strapontins par pavé latéral
- Largeur 33 m / Profondeur 25 m

BALCON : 340 places

- 331 places + 9 emplacements PMR
- Bloc central de 171 sièges
- 2 pavés latéraux de 80 sièges chacun
- Largeur 33 m / Profondeur 10 m

SCÈNE : 228 m²

- Largeur 29 m / Profondeur 7,2 m et 6,70 m avec écran polichinelle déroulé
- Hauteur de plateau de scène : 0,77 m
- Ouverture de scène : l 25 m x h 10 m
- Distance de projection en cabine : 39 m
- Grill lumière avec perches motorisées
- Passerelles techniques en salle
- Mobilier de scène : tables conférence ou tables basses et fauteuils
- Charge au sol : 500 kg/m²
- Accès PMR

ARRIÈRE SCÈNE : 102 m²

- L 17m x l 6m
- Quai de déchargement
- Rideaux amovibles
- Point de raccordement aux cars régies

ÉQUIPEMENTS ET PRESTATIONS EXCLUSIVES BEAM

- Fauteuils avec prises USB
- Sonorisation salle
- Équipement lumière base conférence
- Régie technique en fond de balcon
- Traduction simultanée : 3 cabines - 3 langues
- Signalétique dynamique en entrée de salle
- Vidéoprojection
- Toute autre prestation audiovisuelle sur devis

AREA - 1,293 seats

Floor : 937 seats

- *Capacit* : 917 seats + 20 PRM spaces
- *Central section* - 517 seats
- *2 lateral sections*, 180 seats each
- *20 folding seats per lateral section*
- *33m wide / 25m long*

Balcony : 340 seats

- *Capacity*: 331 seats + 9 PRM spaces
- *Central section* - 171 seats
- *2 lateral sections*, 80 seats each
- *33m wide / 10m long*

Stage : 228 m²

- *29m wide / 7.2m long, or 6.7m with projection screen unrolled*
- *Stage floor height*: 0.77m
- *Proscenium*: 25m wide x 10m high
- *Projection booth distance*: 39m
- *Motorised lighting unit*
- *Integrated technical catwalks*
- *Stage furniture*: conference or low tables, armchairs
- *Floor load*: 500kg/m²
- *PRM access*

Backstage : 102 m²

- *17m long x 6m wide*
- *Unloading dock*
- *Movable curtains*
- *Connection point to OB trucks*

FACILITIES AND EQUIPMENT BEAM EXCLUSIVES

- *Chairs with USB ports*
- *Auditorium sound system*
- *Conference lighting unit*
- *Control booth located at back of balcony*
- *Simultaneous interpretation* : 3 booths, 3 languages
- *Active display at auditorium entrance*
- *Video projection*
- *Other audiovisual facilities subject to quote*